

# UITLEG INLOGGEN SOMtoday / Schoolmail / INTERGRIP



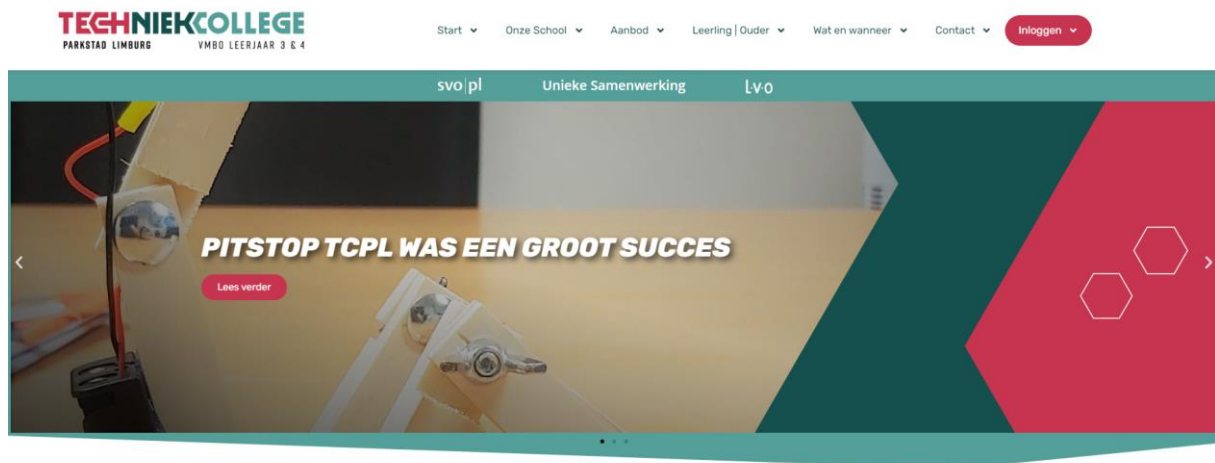
## Inloggen SOM Today

De eenvoudigste manier om op **SOM today** in te loggen is via onze schoolwebsite:

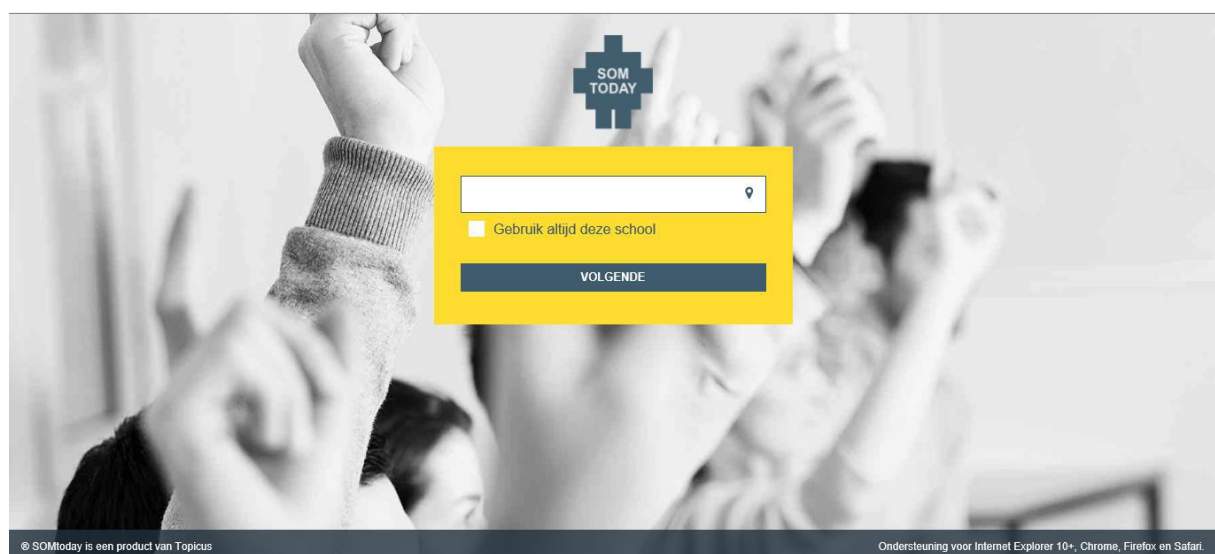
**www.tcpl.nl**

In de menubalk hebben we de knop **Inloggen** toegevoegd.

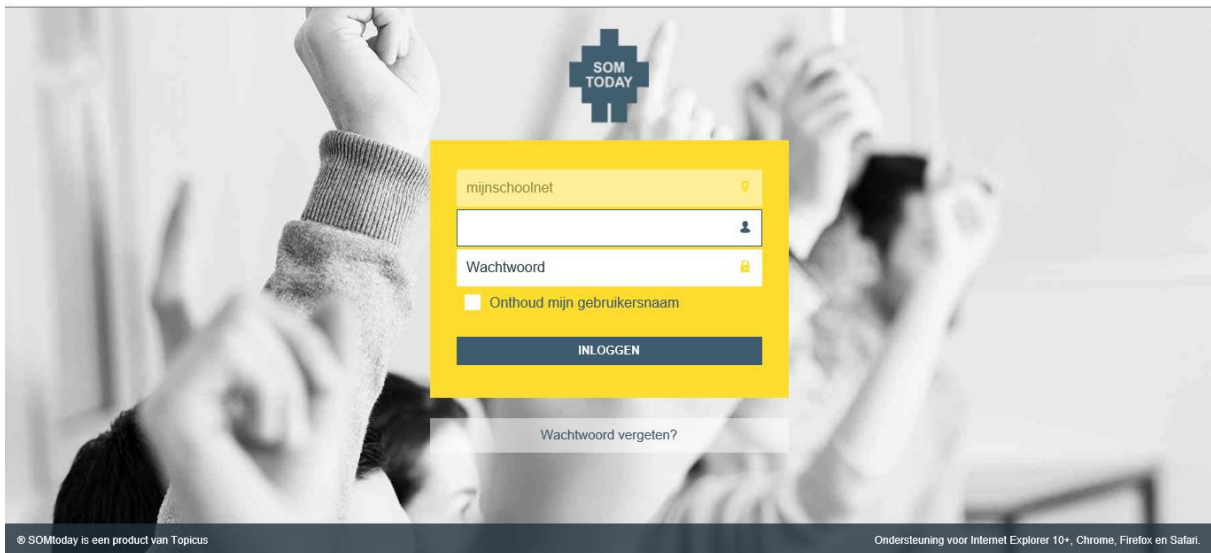
Kies hier de optie: SOM today



Je komt dan bij het volgende scherm terecht. Hier moet je de juiste schoolkeuze invullen. Dit is **Mijnschoolnet-Landgraaf**. Eventueel kunt je aanvinken dat deze school altijd gebruikt moet worden.



In het volgende inlogscherm moeten de Gebruikersnaam en Wachtwoord ingevuld worden. In het geval van de leerling is dat het **Leerling nr.** (zonder SV ervoor). De juiste inloggegevens zijn naar de schoolmail van de leerling verstuurd.



The screenshot shows a login form titled 'mijnschoolnet' overlaid on a background image of students with their hands raised. The form includes a dropdown menu for 'mijnschoolnet', a text input field for the username, a password input field with a lock icon, a checkbox for 'Onthoud mijn gebruikersnaam', and a blue 'INLOGGEN' button. Below the form is a link for 'Wachtwoord vergeten?'. At the top center of the form area is a logo that says 'SOM TODAY'. At the bottom left of the page, it says '© SOMtoday is een product van Topicus'. At the bottom right, it says 'Ondersteuning voor Internet Explorer 10+, Chrome, Firefox en Safari.'

De inloggegevens voor ouders zijn, begin schooljaar, naar het voor ons bekende e-mailadres gestuurd. LET OP, deze mail kan ook in de spam terecht gekomen zijn.

## Inloggen school mail

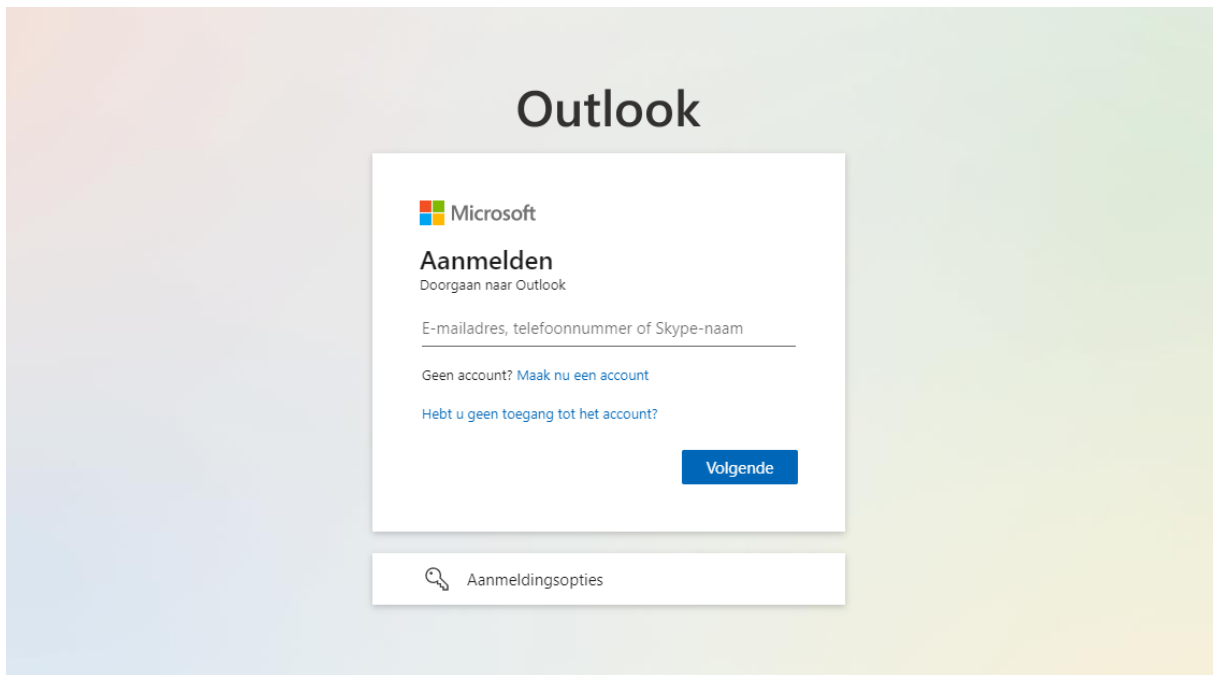
De gemakkelijkste manier om op de **schoolmail** in te loggen is via onze schoolwebsite: **www.tcpl.nl**

In de menubalk hebben we de knop **Inloggen** toegevoegd.

Kies hier de optie: E-Mail



Vul in dit scherm het door school verstrekte e-mailadres in. Bijvoorbeeld SV123456@vistacollege.nl. Na het invullen van dit adres wordt de leerling doorgestuurd naar de Vistaomgeving waar het wachtwoord ingevuld kan worden Dit e-mail adres wordt ook gebruikt voor schoolzaken en bijvoorbeeld het resetten van het SOM today wachtwoord.



**TCPL** heeft alle leerlingen de juiste inloggegevens verstrekt in de eerste schoolweek. Deze gegevens heeft de leerling nodig om op het schoolnetwerk in te loggen voor het werken met bijvoorbeeld Electude en CAD tijdens de lessen.

Mochten deze gegevens verloren zijn gegaan, dan kunnen deze bij de lokaal B.04 worden gereset.

# Account INTERGRIP aanmaken voor leerlingen

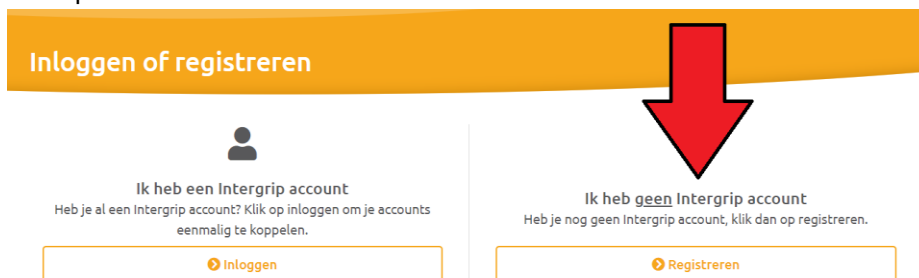
1. De gemakkelijkste manier om op de **INTERGRIP** in te loggen is via onze schoolwebsite: **www.tcpl.nl**  
In de menubalk hebben we de knop **Inloggen** toegevoegd.  
Kies hier de optie: Intergrip



2. Klik op **INLOGGEN VIA JE SCHOOLACCOUNT**



3. Zoek: **Techniekcollege Parkstad Limburg**
4. Schoolnaam: **MIJNSCHOOLNET – LANDGRAAF**
5. Login met je gebruikersnaam en wachtwoord van **SOMTODAY**
6. Klik op **REGISTREREN**



## 7. Kies **VMBO**

← Naar login pagina  
**Ik zit...**

 niet op school <a href="#">Kies deze optie</a>	 op het <b>VMBO</b> , HAVO, Praktijkonderwijs, VSO, VAVO of VWO <a href="#">Kies deze optie</a>	 op het MBO of HBO <a href="#">Kies deze optie</a>
--	--	---

## 8. Vul je **LEERLINGNUMMER** in en klik op volgende

**Vul je leerlingnummer in**

Dit is het leerlingnummer van je school. Je gebruikt dit nummer voor je schoolaccount of het staat op je schoolpas. Weet je het nummer niet? Vraag het dan aan je mentor of decaan.

Leerlingnummer

[Ik heb geen leerlingnummer](#)

[← Vorige](#) [→ Volgende](#)

## 9. Kies **TECHNIEKCOLLEGE PARKSTAD LIMBURG** en druk op volgende

**Kies je school**

Zoek je school in de lijst en klik op de naam. Staat je school er niet bij? Klik dan op 'Ik kan mijn school niet vinden.'

Techniekcollege Parkstad Limburg Heerlen (Heerlen)

Of selecteer je school uit deze lijst ▾

[Ik kan mijn school niet vinden](#)

[← Vorige](#) [→ Volgende](#)

10. Vul je **GEBOORTEDATUM** in en druk op volgende

## Kloppen je gegevens?

We willen zeker weten dat je gegevens kloppen. Beantwoord daarom nog één vraag.

### Geboortedatum

Vul je geboortedatum in (dd-mm-jjjj)

← Vorige

→ Volgende

11. Je ACCOUNT is aangemaakt!

Ga nu naar [www.tcpl.nl](http://www.tcpl.nl) en log rechtsboven in op je schoolmail. Zoals beschreven in uitleg inloggen schoolmail.

12. Je hebt van Intergrip een mailtje ontvangen om je account te activeren. Klik op de link in de mail. Hierna kun je je wachtwoord instellen.